



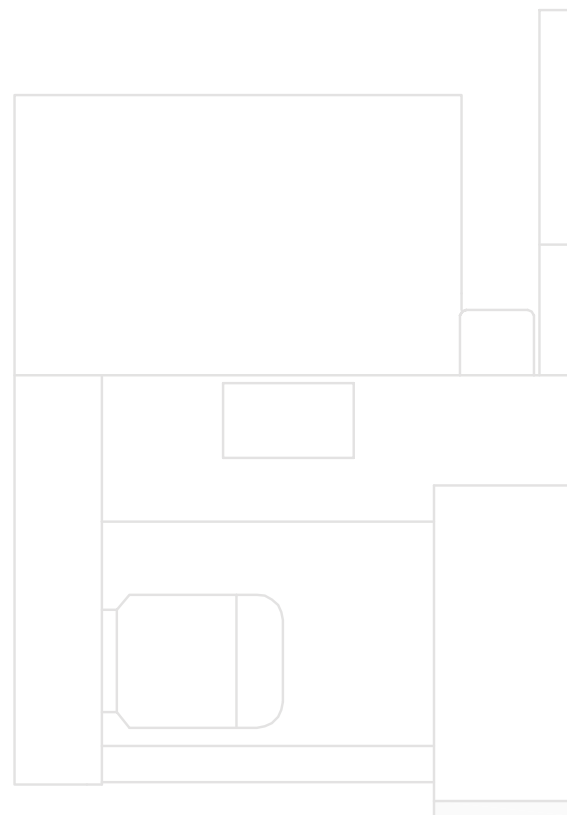
VENDITA E ASSISTENZA PER L'ITALIA
GHEDINI SRL DAL 1982





Applicazioni:

- **INDUSTRIA ALIMENTARE**
olio di oliva, olio di semi, succhi di frutta, bevande vegetali, drinks, proteine, caseifici, birra, vino, amido
- **RICICLO E RECUPERO**
trattamento acqua e recupero plastica e carta
- **CHIMICA E FARMACEUTICA**
biomassa/fermentazione/lieviti
- **ECOLOGIA E PERFORAZIONE**
trattamento fanghi civili e industriali e da estrazione mineraria e di lavori in galleria
- **COMBUSTIBILI E LUBRIFICANTI MINERALI**
mineraria e petrolifera
- **PRODOTTI DI DERIVAZIONE ANIMALI**
grassi e olii/Prodotti lattieri di origine animale/biocarburanti
- **PER ALTRE APPLICAZIONI chiedi a NOI!**



Caratteristiche:

SCARICO DEL SOLIDO



Protezione contro l'usura in uscita solido impiegando boccole di carburi di tungsteno sinterizzato intercambiabili.

MATERIALE

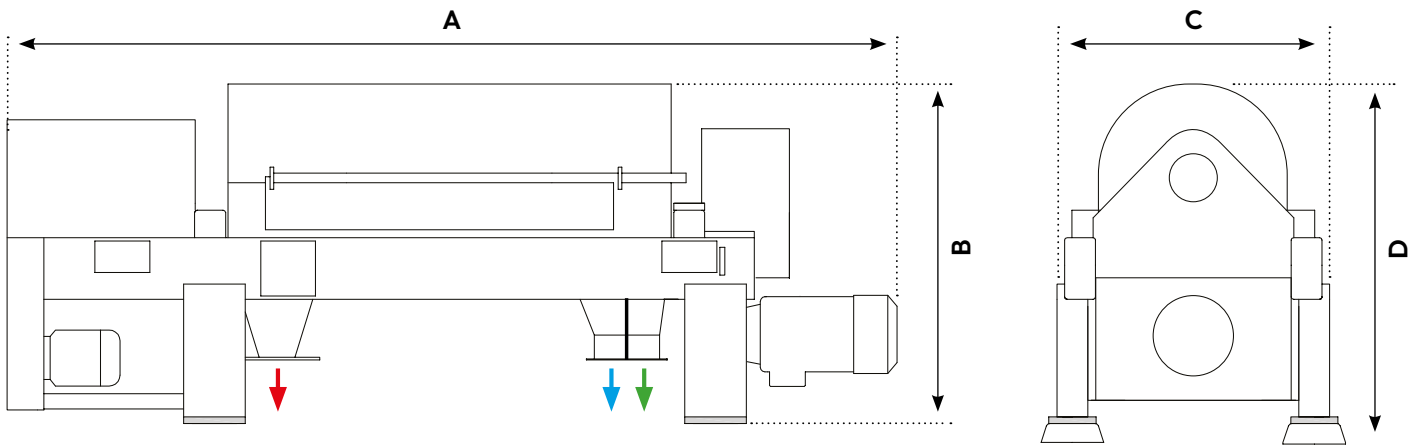


Gli elementi principali e i componenti rotanti sollecitati sono realizzati in acciaio inox centrifugato di qualità.

QUADRO ELETTRICO



Quadro elettrico per l'azionamento e la variazione della velocità della coclea (su richiesta)



2 FASI

- uscita solido
- uscita liquido

3 FASI

- uscita solido
- uscita liquido leggero
- uscita liquido pesante

Model	Operational Bowl Speed		Maximun Bowl Speed		Main Drive motor Power kW (Max)	Back Drive motor Power kW (optional)	Overall Dimensions (in mm)				Net Wt. (Kg.)
	R.P.M.	G-Force	R.P.M.	G-Force			A	B	C	D	
P-600 (semi-continuous)	5000	2000 x G	6000	3070 x G	3.7	0.37	1510	742	593	488	230
P-660 (continuous)	5000	2000 x G	6000	3070 x G	3.7 / 5.5	0.37	1665	800	650	590	250
P-1500 (continuous)	3880	2000 x G	4640	3060 x G	7.5	1,5	1965	1000	800	625	410
P-2000 (continuous)	3150	2000 x G	4000	3180 x G	15	1.5 / 2.2	2150	1211	1018	802	116
P-3000 (PM-20000) (continuous)	3150	2000 x G	4000	3180 x G	15/22	2.2/3.7	2362	1211	1018	802	129
P-3400 (PM-30000) (continuous)	3150	2000 x G	4000	3180 x G	22/30	3.7/5.5	2923	1211	1018	802	184
PM-35000 (continuous)	2900	2000 x G	3150	2360x G	22/30	5.5	2923	1211	1018	802	223
PM-36000 (continuous)	2900	2000 x G	3150	2360x G	30/37	5.5	3641	1296	1125	851	282

I dati riportati in tabella e nella presente brochure sono indicativi. La casa madre potrà apportare modifiche senza avvisi.

Opzioni:

RIDUTTORE



Riduttore epicicloidale a doppio stadio P52/P125 in grado di sopportare alti carichi di torsione.

DIFFERENZIALE



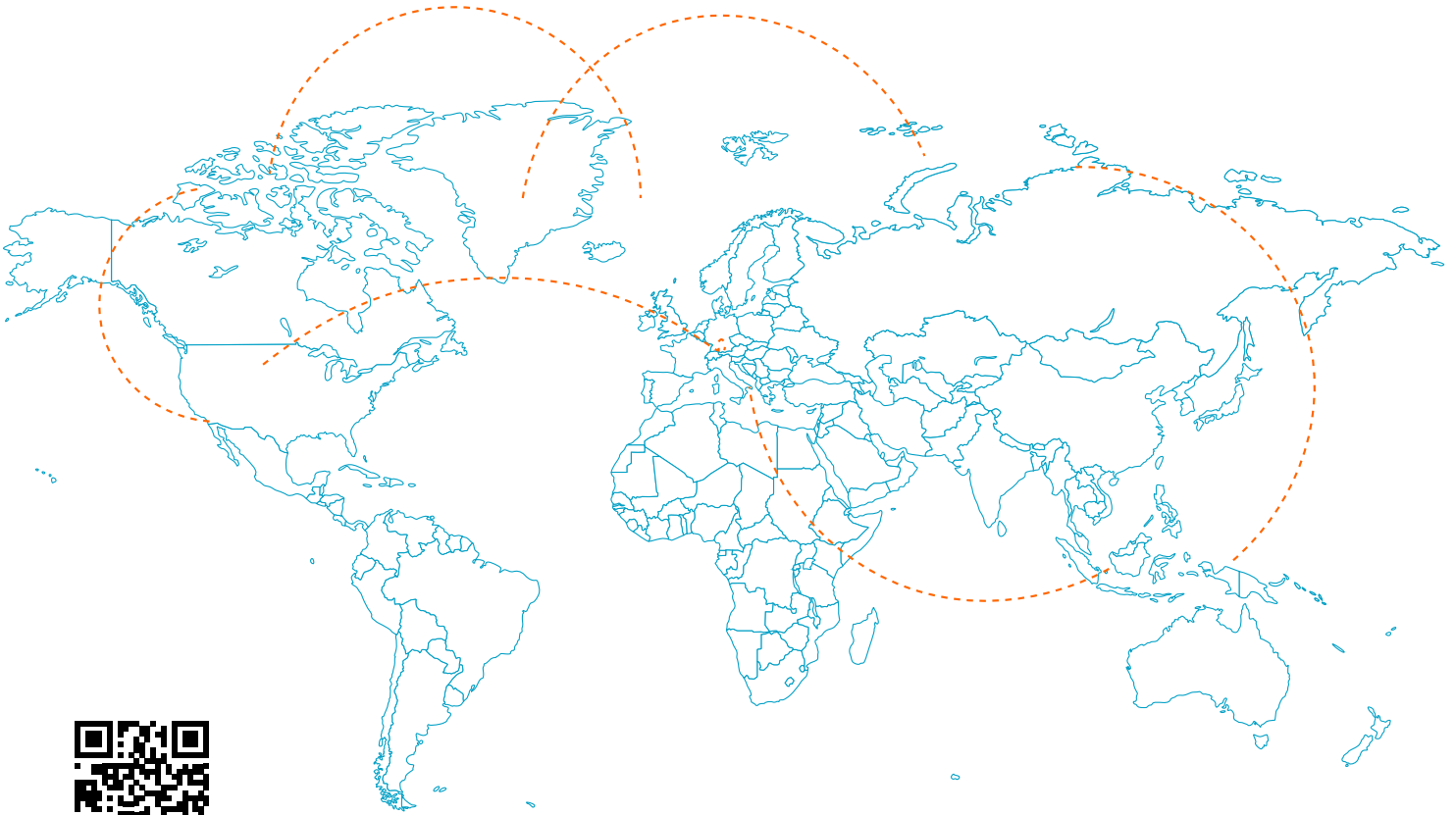
Differenziale con doppio motore (variazione della velocità della coclea opzionale) oppure a braccetto fisso con sgancio.

COCLEA



Due versioni di coclea: rivestita in carburi di tungsteno saldobrasato oppure con placchette in carburo di tungsteno

MANUFACTURING BASED ON THE TECHNOLOGY
ACQUIRED FROM SHARPLES STOKES DIVISION,
PENNWALT CORPORATION U.S.A



D-221, M.I.D.C, T.T.C. Industrial Area, Thane Belapur Road, Nerul, Navi Mumbai - 400706
Tel +91 22 61471600 - 9820080114
e-mail: ashish@pennwalt.co.in



Ghedini srl

Via dell'Industrie, 14
23883 Beverate di Brivio (LC)

Telefono **+39 039 5321366**

Email **info@ghedinisrl.it**